

**KOMENDA POWIATOWA POLICJI
W SIERADZU**



**INFORMACJA
O STANIE BEZPIECZEŃSTWA I PORZĄDKU
PUBLICZNEGO NA TERENIE
POWIATU SIERADZKIEGO ZA ROK 2020**

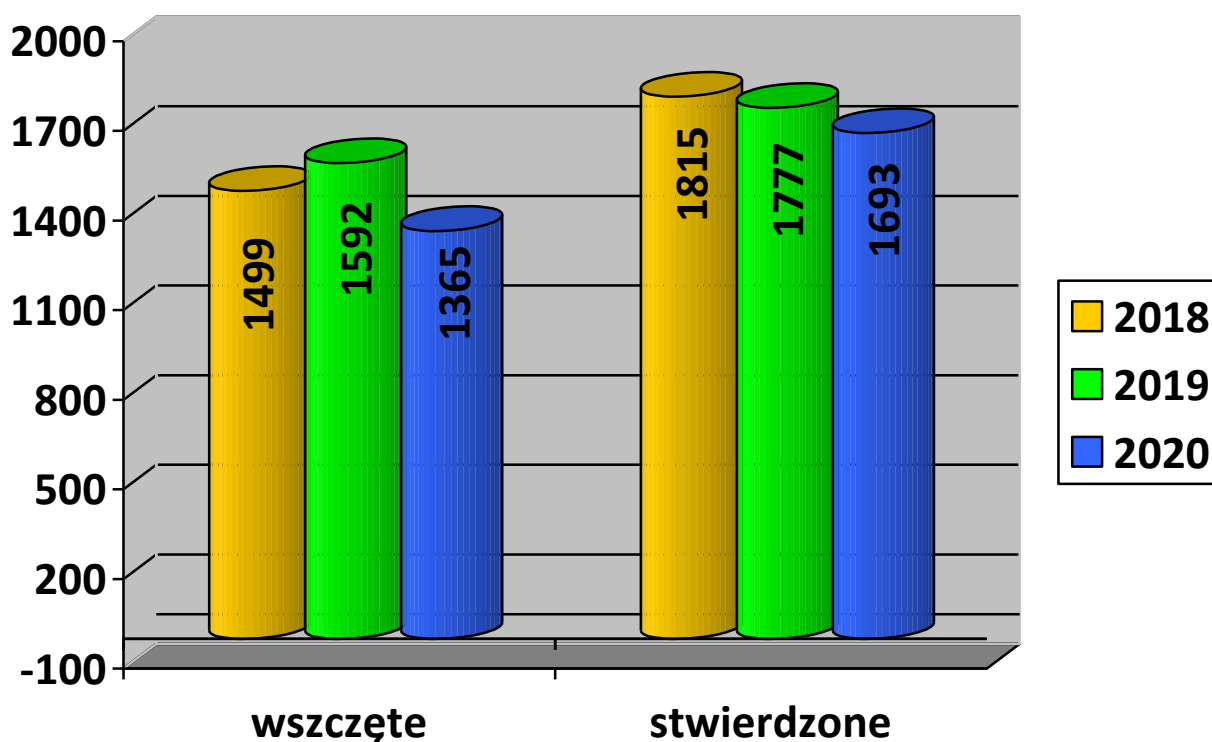
Sieradz - styczeń 2021 rok

1. Dane ogólne na podstawie pracy dochodzeniowo – śledczej.

W 2020 roku Komenda Powiatowa Policji w Sieradzu wraz z trzema podległymi terenowymi jednostkami organizacyjnymi, jako jedna z komend miejskich i powiatowych woj. łódzkiego, realizowała swoje ustawowe zadania na podstawie przyjętych priorytetów Komendanta Głównego Policji i Komendanta Wojewódzkiego Policji w Łodzi na lata 2016 – 2018, które zostały przedłużone do 2020 roku oraz własnych przedsięwzięć.

Przypisane zadania realizowano w ramach powiatu sieradzkiego – podzielonego na 11 jednostek administracyjnych tj. 1 miasto, 3 miasta i gminy oraz 7 gmin.

W 2020 roku w Komendzie Powiatowej Policji w Sieradzu oraz w podległych komisariatach wszczęto ogółem 1365 postępowań przygotowawczych, w których stwierdzono popełnienie 1693 przestępstw. Poniższy wykres przedstawia to zagadnienie na przestrzeni ostatnich trzech lat.

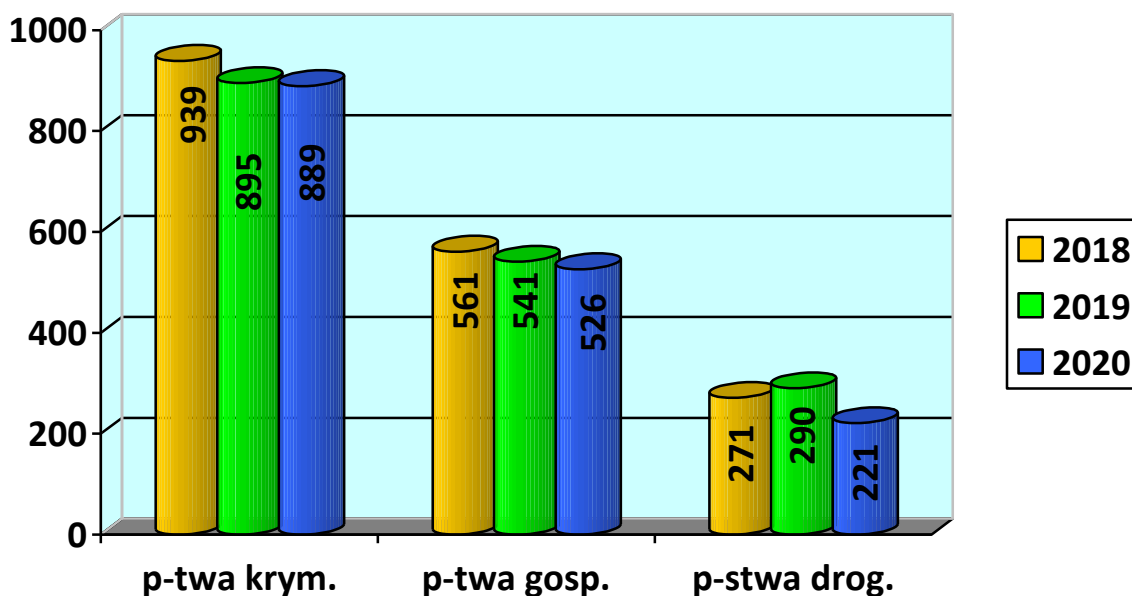


W ramach stwierdzonych przestępstw odnotowano:

Na terenie powiatu w minionym roku, w grupie wybranych kategorii przestępstw mających szczególny wpływ na ocenę stanu bezpieczeństwa i porządku publicznego, w rozbiciu na podstawowe kategorie przestępstw, sytuacja przedstawia się następująco:

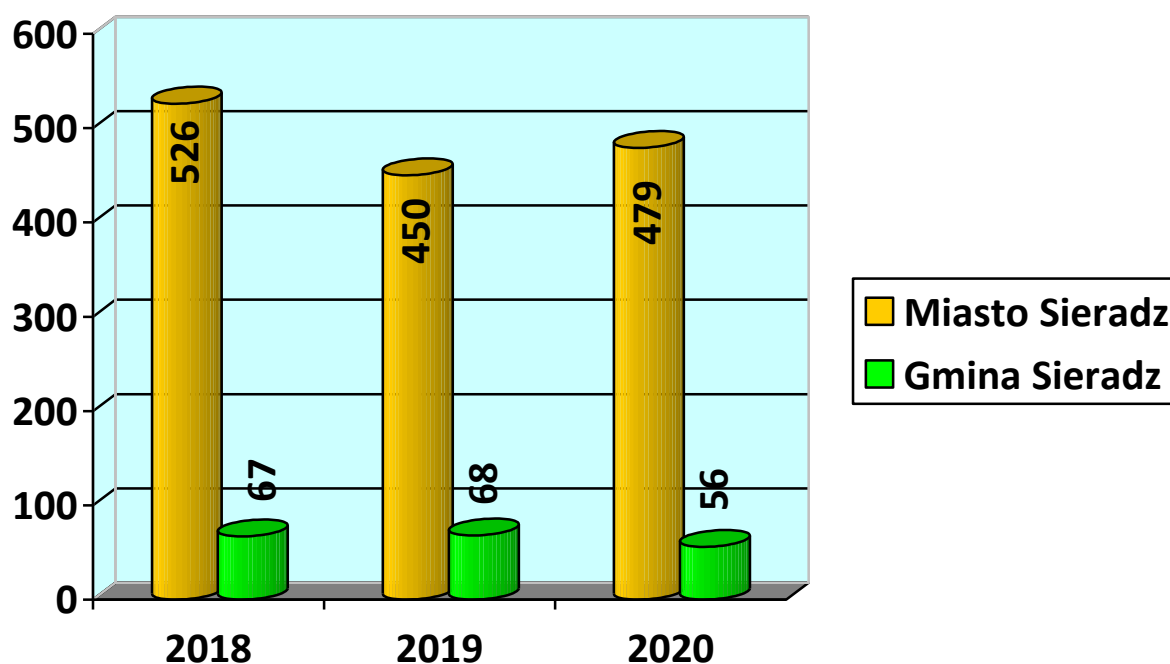
- 889 przestępstw o charakterze kryminalnym, co stanowi 52,51 % ogólnej liczby przestępstw.
- 526 przestępstw o charakterze gospodarczym, co stanowi 31,06 % ogólnej liczby przestępstw.
- 221 przestępstw drogowych, co stanowi 13,05 % ogólnej liczby przestępstw.

Analizując okres trzyletni powyższe kategorie przestępstw stwierdzonych przedstawiają się następująco:

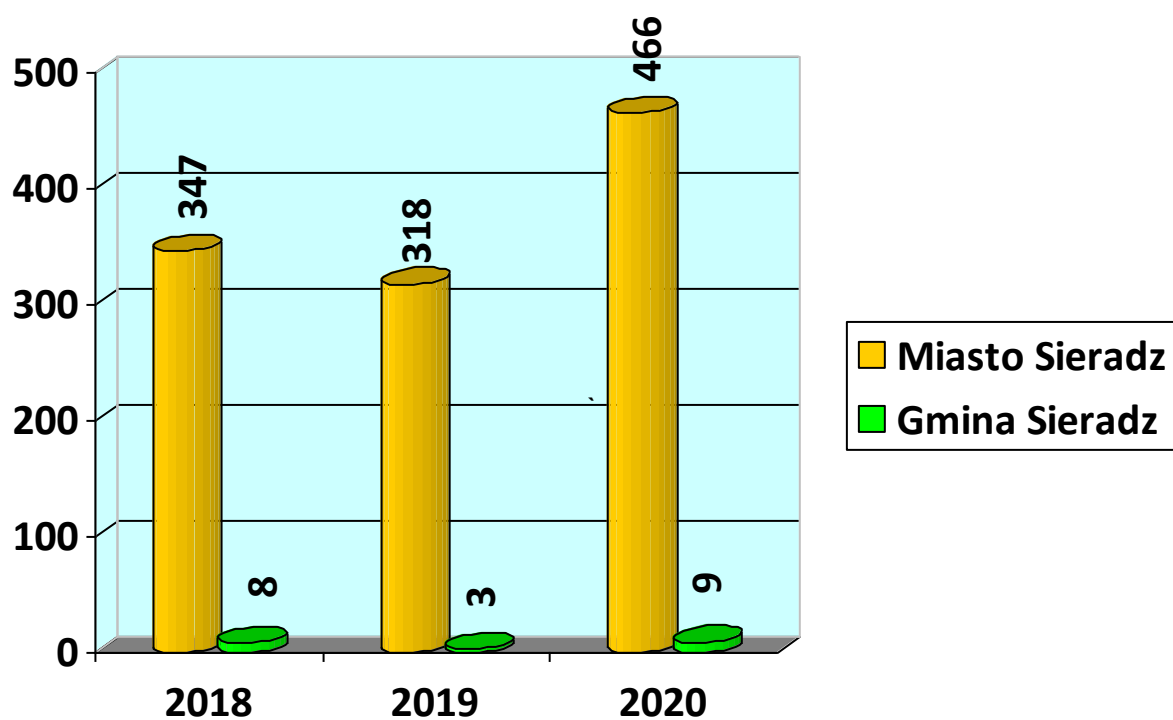


Na terenie Miasta Sieradz i Gminy Sieradz kategorie przestępstw stwierdzonych w latach 2018 - 2020 r. przedstawiają się następująco:

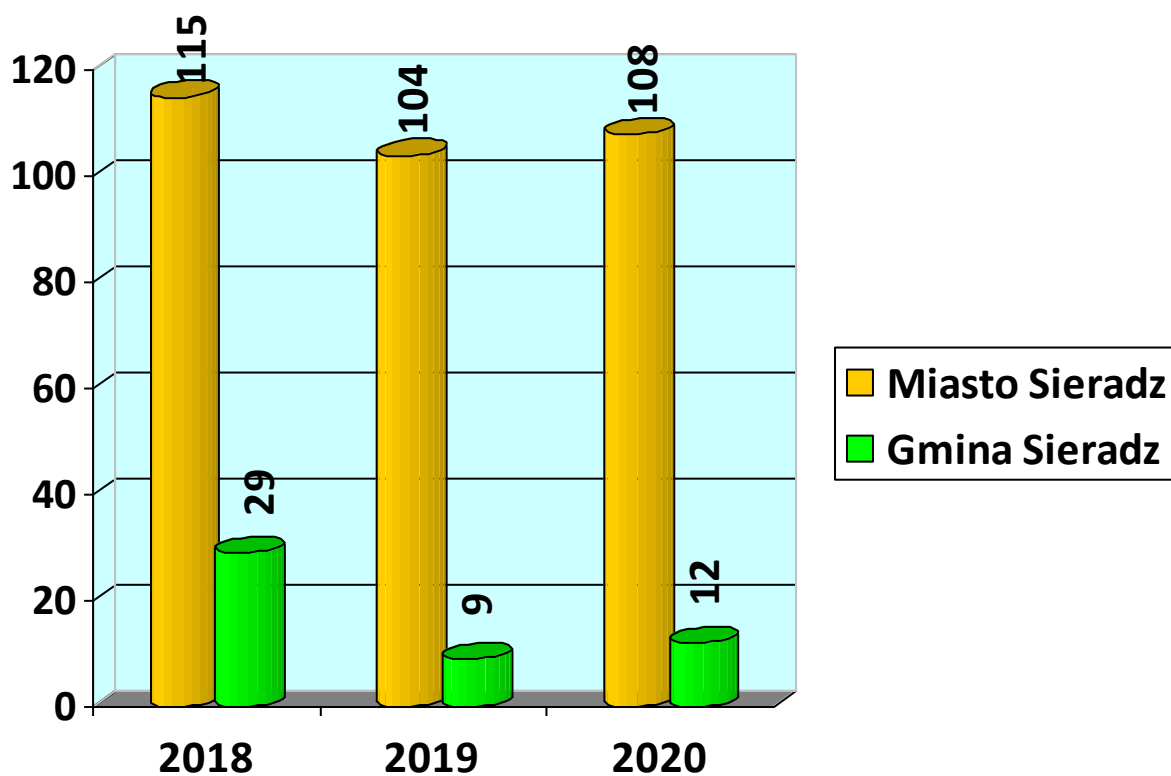
➤ przestępstwa kryminalne



➤ przestępstwa gospodarcze

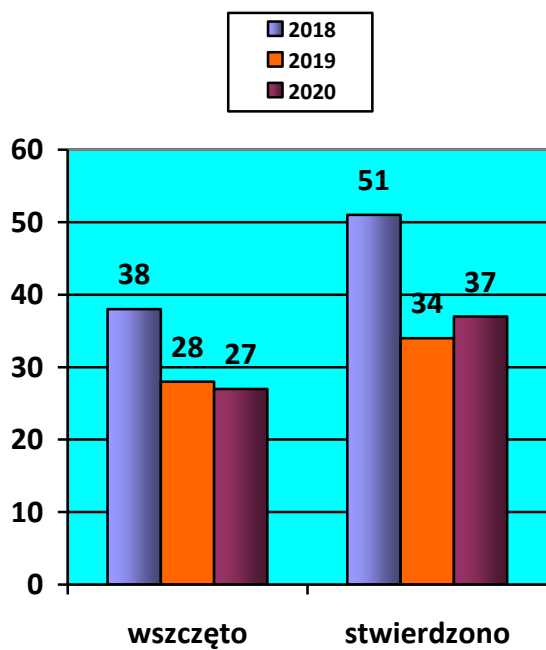


➤ przestępstwa drogowe

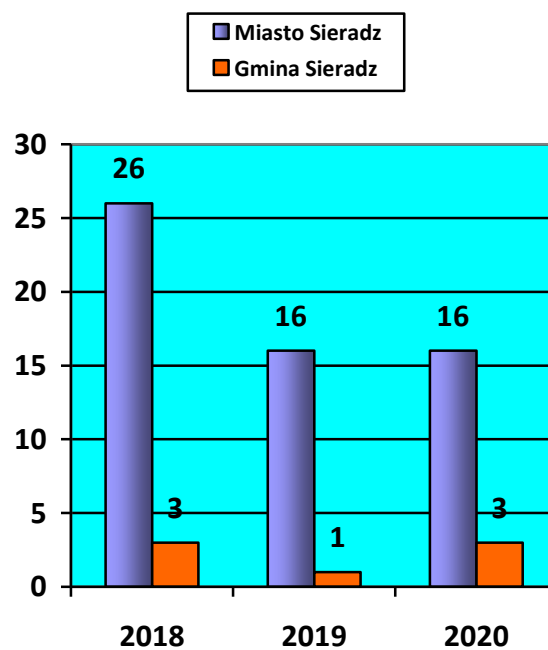


a) przeciwko zdrowiu i życiu:

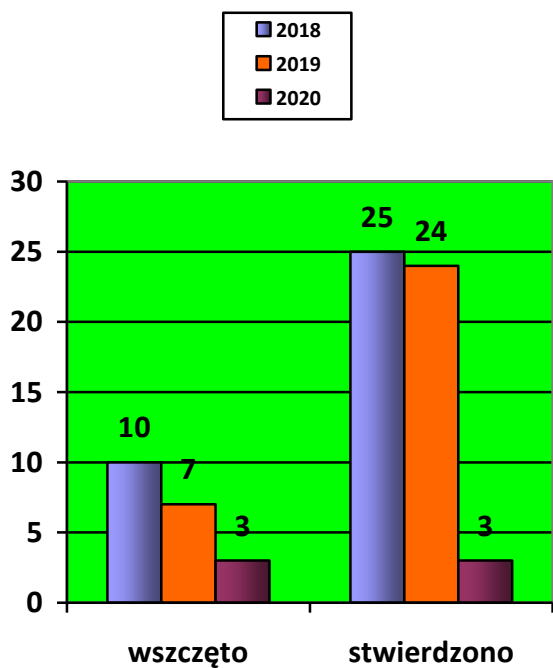
Uszczerbek na zdrowiu
- w powiecie sieradzkim



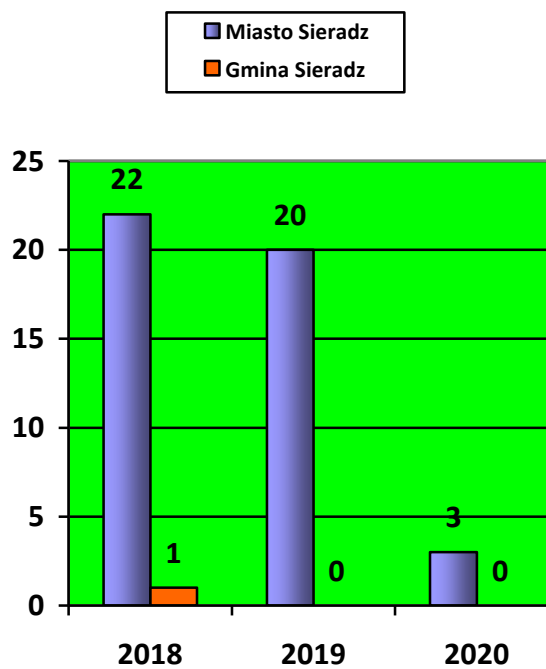
Uszczerbek na zdrowiu
- stwierdzone



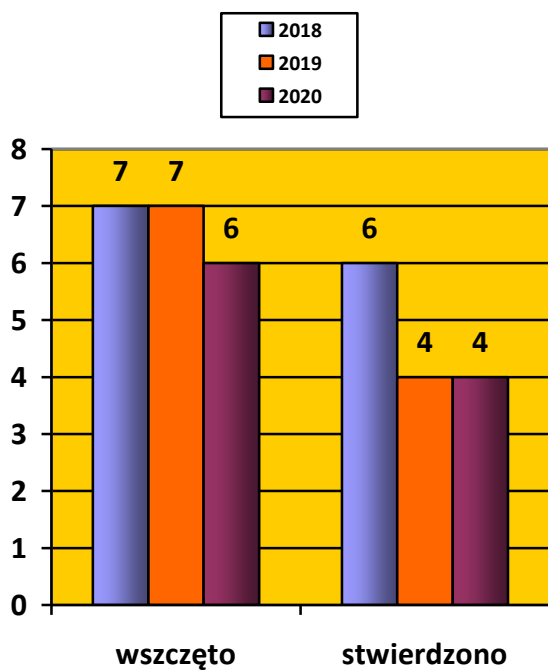
Rozbój i wymuszenie rozbójnicze
- w powiecie sieradzkim



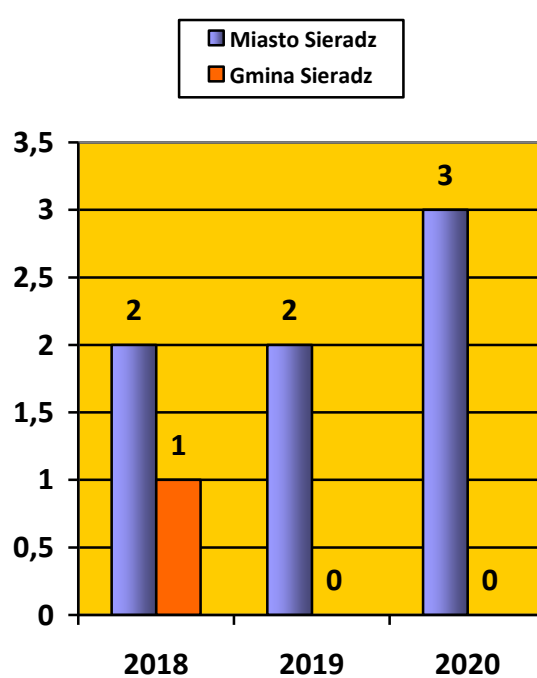
Rozbój i wymuszenie rozbójnicze
- stwierdzone



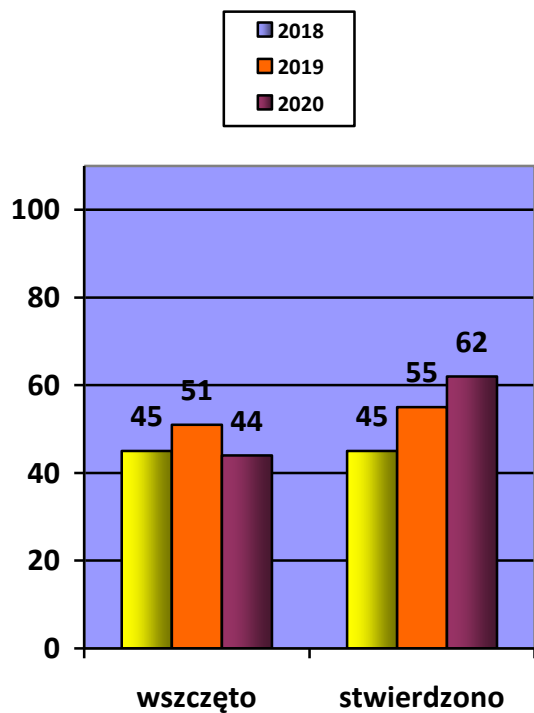
Bójka lub pobicie
- w powiecie sieradzkim



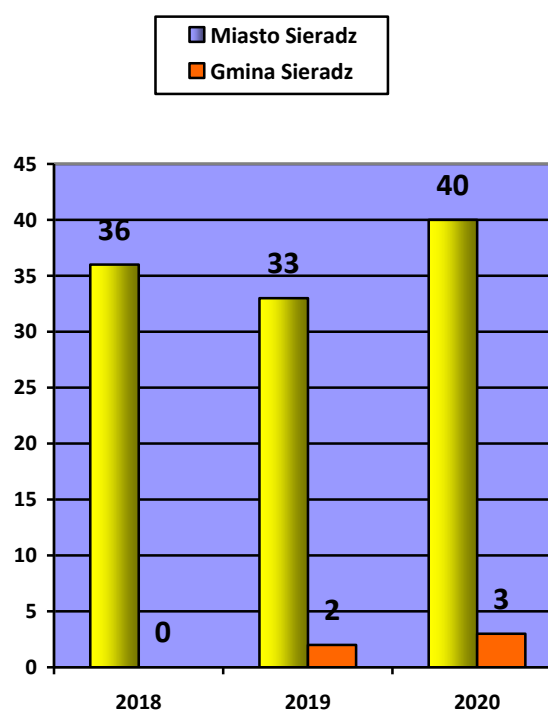
Bójka lub pobicie
- stwierdzone



Z ustawy o przeciwdziałaniu
narkomanii
- w powiecie sieradzkim

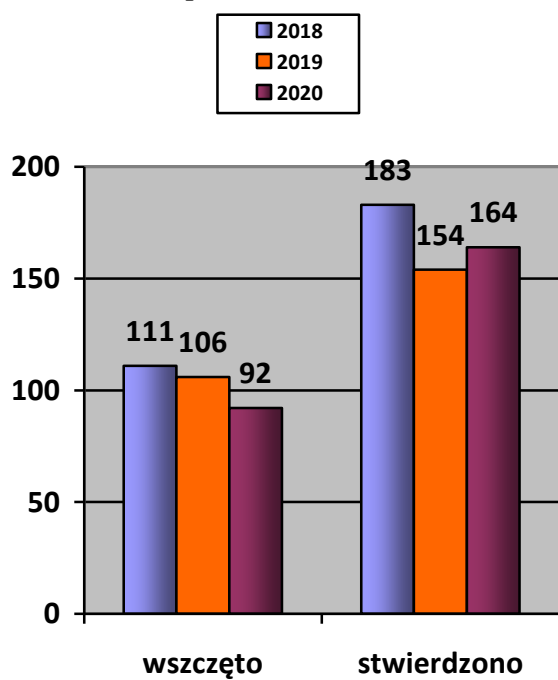


Z ustawy o przeciwdziałaniu
narkomanii

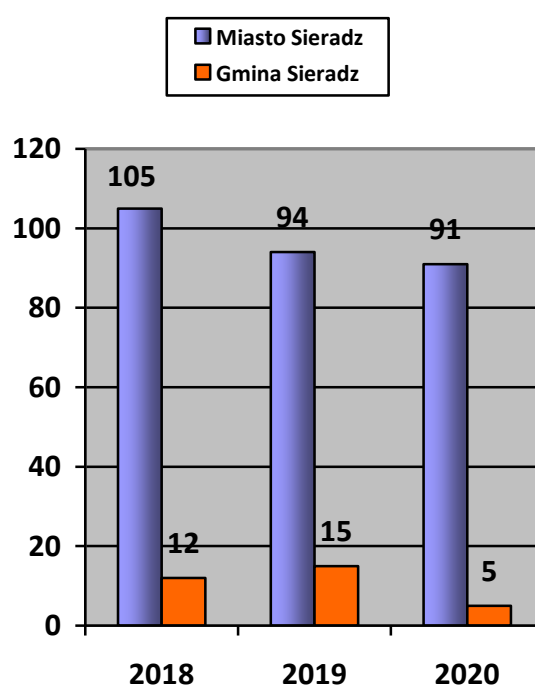


b) przeciwko mieniu:

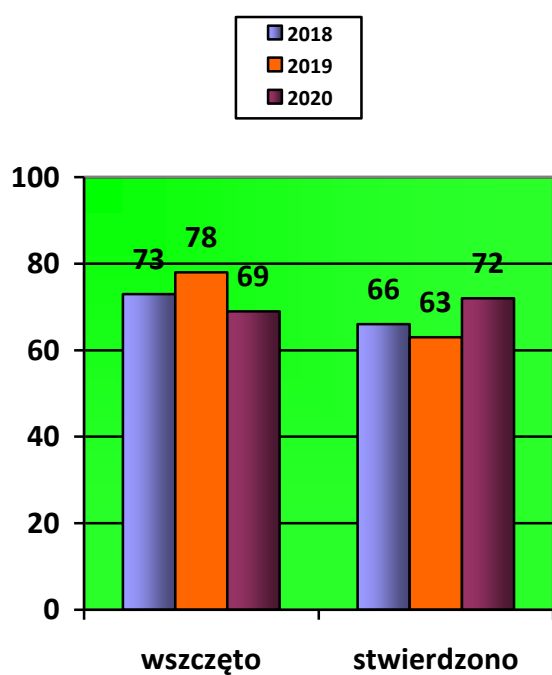
Kradzież z włamaniem
- w powiecie sieradzkim



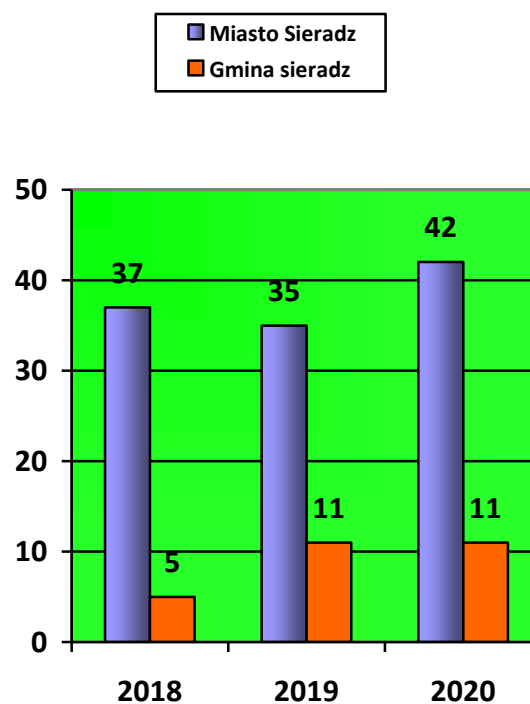
Kradzież z włamaniem
- stwierdzone



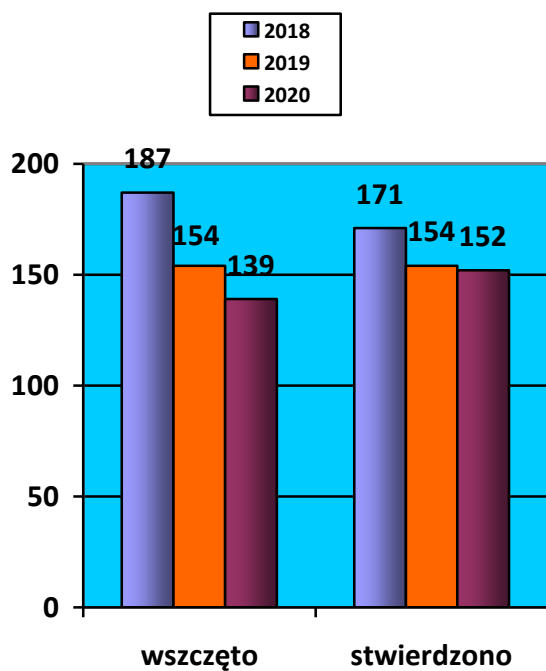
Uszkodzenie mienia
- w powiecie sieradzkim



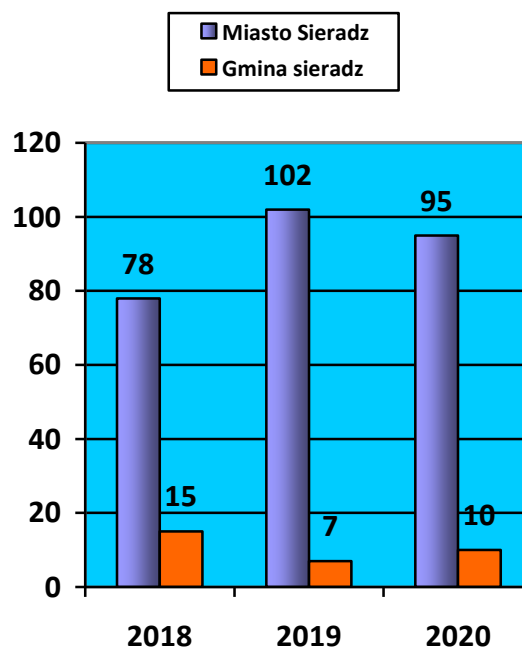
Uszkodzenie mienia
- stwierdzone



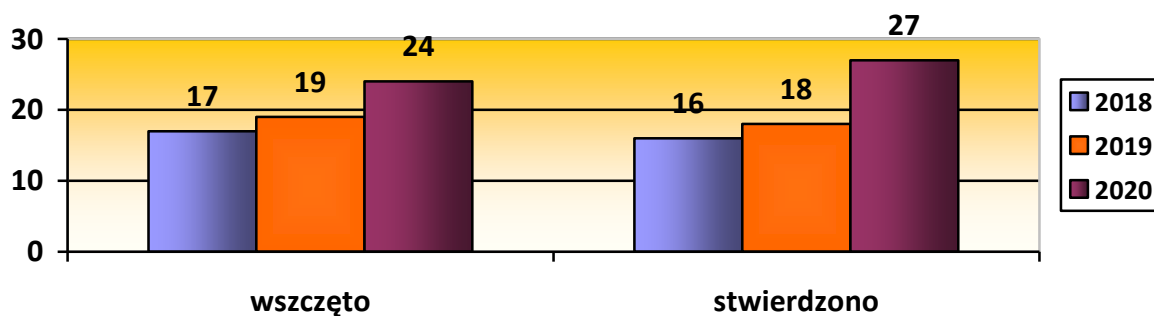
Kradzież cudzej rzeczy (ogółem)
- w powiecie sieradzkim



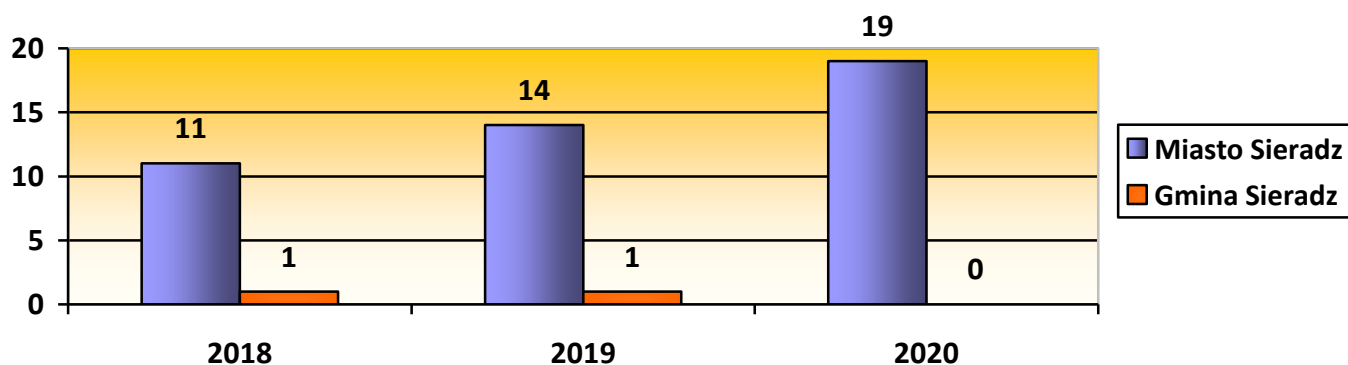
Kradzież cudzej rzeczy (ogółem)
- stwierdzone



Kradzież samochodu
- w powiecie sieradzkim

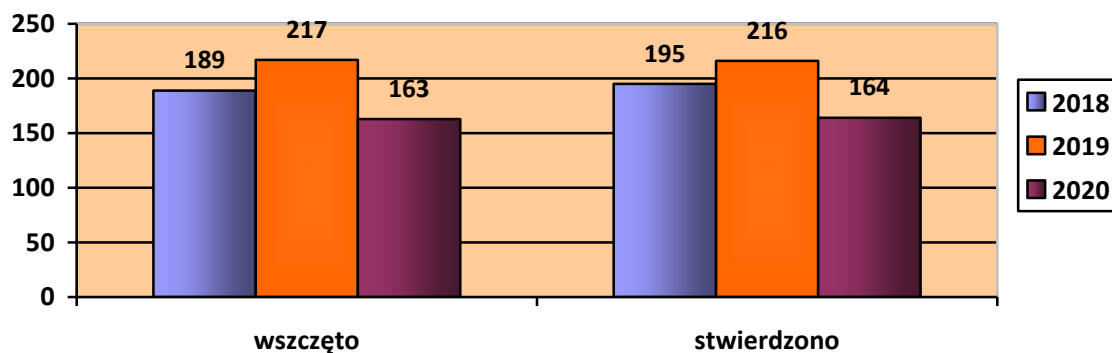


Kradzież samochodu
-stwierdzone

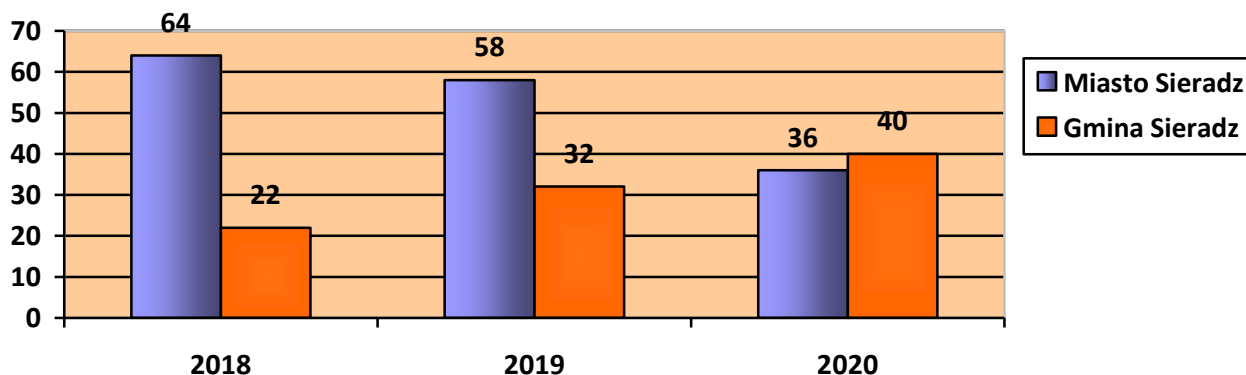


c) bezpieczeństwo w ruchu drogowym:

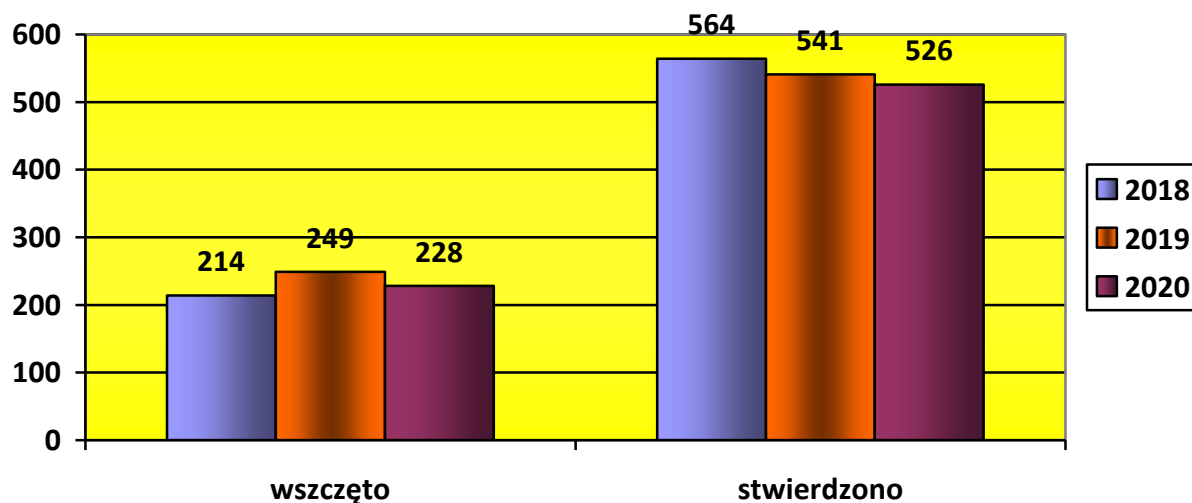
Prowadzenie pojazdu w stanie nietrzeźwości
-w powiecie sieradzkim



Prowadzenie pojazdu w stanie nietrzeźwości
- stwierdzone



d) przestępstwa o charakterze gospodarczym:



Reasumując należy stwierdzić, iż stan zagrożenia kształtują przede wszystkim przestępstwa przeciwko mieniu. W ramach powiatu sieradzkiego najbardziej zagrożonym obszarem jest rejon miasta Sieradza, gdzie kumuluje się ok. **62,2%** ogólnej liczby odnotowanej przestępczości (up. 49,5 %), w tym **52,5 %** ogólnej liczby stwierdzonych przestępstw o charakterze kryminalnym (up. 50,2 %). W analizowanym okresie odnotowano spadek w kradzieży cudzej rzeczy oraz ujawnionych nietrzeźwych kierujących pojazdami mechanicznymi. Stwierdzono natomiast wzrost w stwierdzonych przestępstwach narkotykowych, uszczerbku na zdrowiu, kradzieży z włamaniem oraz uszkodzenia mienia.

Przykłady niektórych spraw z 2020 roku

1. Śledztwo dotyczące zabójstwa mężczyzny dokonanego w kwietniu 2020 roku poprzez podpalenie mieszkania pokrzywdzonego. W wyniku działania ognia pokrzywdzony poniósł śmierć, a ponadto nastąpiło narażenie na niebezpieczeństwo pożaru dla wielu osób tj. pozostałych mieszkańców bloku. Sprawcą okazał się być 56 letni mieszkaniec Sieradza. Zebrany materiał dowodowy pozwolił na przedstawienie zarzutu z art. 148 § 1 k.k. Sąd Rejonowy w Sieradzu zastosował wobec niego środek zapobiegawczy w postaci tymczasowego aresztowania.

2. Dochodzenie przeciwko mężczyźnie podejrzanemu o szereg kradzieży z włamaniem oraz usiłowania kradzieży z włamaniem do stoisk znajdujących się na tzw. „Zielonym Ryneczku” w Sieradzu. Sprawca przestępstwa te popełniał w okresie od dnia 14 sierpnia 2020 roku do dnia 12 września 2020 roku. Swoim działaniem dokonał uszkodzeń 16 nowo oddanych do użytku obiektów handlowych Urzędu Miasta w Sieradzu. Sprawca powyższych przestępstw pozostawał nieznany, jednak na miejscu zdarzenia zostały zabezpieczone ślady linii papilarnych. W wyniku ich wstępnych badań okazało się, że mogą one należeć do jednego z mieszkańców Sieradza. W związku z powyższym w działania zaangażował się tutaj Wydział Kryminalny, który podjął dalsze działania dzięki którym zatrzymano sprawcę. We wrześniu 2020 roku w godzinach nocnych funkcjonariusze Wydziału Kryminalnego pracujący nad sprawą dokonali zatrzymania na gorącym uczynku sprawcę włamań. Następnie podjęte zostały skoordynowane czynności dowodowe względem podejrzanego, w wyniku których podejrzanemu przedstawiono łącznie 16 zarzutów. Mężczyzna przyznał się do stawianych mu zarzutów i złożył wyjaśnienia pokrywające się ze zgromadzonym materiałem dowodowym.

3. Śledztwo przeciwko mężczyźnie i kobiecie, którzy w listopadzie 2020 roku na terenie Sieradza działając w celu osiągnięcia korzyści majątkowej dokonali rozboju poprzez uderzenie rękoma i kopanie po całym ciele doprowadzili do stanu bezbronności pokrzywdzonego, a następnie dokonali zaboru pieniędzy i zegarka. Pokrzywdzony doznał stłuczenia głowy i klatki piersiowej w tym żeber. W/w zostali zatrzymani dzięki pracy policjantów sieradzkiej komendy. Ustaleni sprawcy zostali doprowadzeni do Prokuratury Rejonowej w Sieradzu, gdzie prokurator zastosował wobec nich środek zapobiegawczy w postaci dozoru policji.

2. Stan zagrożenia przestępczością w miejscach publicznych.

2.1. Teren powiatu sieradzkiego

W 2020 roku na terenie powiatu sieradzkiego odnotowano łącznie **580** przestępstw zaistniałych w miejscach publicznych, w tym **342** na terenie miasta i gminy Sieradz oraz **238** na terenie pozostałych gmin.

W okresie analogicznym odnotowano ogółem 716 przestępstw, w tym 390 na terenie miasta i gminy Sieradz oraz 326 na terenie pozostałych gmin powiatu.

Na przestrzeni poszczególnych miesięcy minionego roku zagrożenie kształtowało się następująco:

Nazwa miesiąca	Miasto Sieradz i Gmina Sieradz			Teren Komisariatów pow. sieradzkiego			Razem		
	2018	2019	2020	2018	2019	2020	2018	2019	2020
Styczeń	22	37	21	23	18	31	45	55	52
Luty	24	32	21	19	22	15	43	54	36
Marzec	34	37	23	36	30	20	70	67	43
Kwiecień	39	28	22	31	32	10	70	60	32
Maj	25	36	30	29	30	21	54	66	51
Czerwiec	33	25	30	24	35	21	57	60	51
Lipiec	25	32	32	20	32	24	45	64	56
Sierpień	26	36	42	22	28	19	48	64	61
Wrzesień	42	33	41	22	40	31	64	73	72
Październik	38	28	24	17	27	17	55	55	41
Listopad	28	33	29	24	15	14	52	48	43
Grudzień	25	33	27	27	17	15	52	50	42

Największą liczbę przestępstw na terenie powiatu odnotowano we wrześniu z liczbą przestępstw na poziomie – 72, natomiast na terenie Sieradza był to miesiąc sierpień z liczbą przestępstw na poziomie – 42.

Na terenie Miasta Sieradza i Gminy Sieradz zagrożenie kształtowało się następująco:

Nazwa miesiąca	Miasto Sieradz			Gmina Sieradz			Razem		
	2018	2019	2020	2018	2019	2020	2018	2019	2020
Styczeń	20	30	17	2	7	4	22	37	21
Luty	18	29	18	6	3	3	24	32	21
Marzec	31	31	21	3	6	2	34	37	23
Kwiecień	30	21	16	9	7	6	39	28	22
Maj	17	22	22	8	14	8	25	36	30
Czerwiec	24	17	22	9	8	8	33	25	30
Lipiec	20	25	23	5	7	9	25	32	32
Sierpień	21	33	38	5	3	4	26	36	42
Wrzesień	37	23	32	5	10	9	42	33	41
Październik	28	18	20	10	10	4	38	28	24
Listopad	21	25	23	7	8	6	28	33	29
Grudzień	20	27	21	5	6	6	25	33	27
ROK	287	301	273	74	89	69	361	390	342

Największą liczbę przestępstw na terenie miasta Sieradza odnotowano w miesiącu sierpniu – 38, a na terenie gminy Sieradz w miesiącach lipiec i wrzesień z liczbą przestępstw na poziomie – 9.

Struktura przestępstw zaistniałych w miejscach publicznych, w rozbiciu na siedem wybranych kategorii, przedstawia się następująco:

Rodzaj przestępstwa	Miasto Sieradz i Gmina Sieradz			Teren Komisariatów pow. sieradzkiego			Razem		
	2018	2019	2020	2018	2019	2020	2018	2019	2020
Rozbój	7	2	1	3	3	0	10	5	1
Bójki i pobicia	3	3	3	2	3	2	5	6	5
Uszkodzenia ciała	7	8	8	5	2	0	12	10	8
Kradzieże z włamaniem	44	56	53	44	63	34	88	119	87
Kradzieże	114	109	72	58	45	35	172	154	107
Kradzieże pojazdów	13	12	20	4	7	2	17	19	22
Uszkodzenia mienia	43	45	54	17	16	16	60	61	70

W wybranych kategoriach największą liczbę przestępstw, podobnie jak w latach minionych, odnotowano w kradzieży cudzej rzeczy – 107.

Na terenie Miasta Sieradza i Gminy Sieradz struktura w/w przestępstw przedstawia się następująco:

Rodzaj przestępstwa	Miasto Sieradz			Gmina Sieradz			Razem		
	2018	2019	2020	2018	2019	2020	2018	2019	2020
Rozbój	5	2	1	2	0	0	7	2	1
Bójki i pobicia	3	3	3	0	0	0	3	3	3
Uszkodzenia ciała	5	8	8	2	0	0	7	8	8
Kradzieże z włamaniem	35	42	40	9	14	13	44	56	53
Kradzieże	95	91	61	19	18	11	114	109	72
Kradzieże pojazdów	12	10	19	1	2	1	13	12	20
Uszkodzenia mienia	39	39	49	4	6	5	43	45	54

W wybranych kategoriach największą liczbę przestępstw na terenie miasta Sieradza odnotowano w kradzieży cudzej rzeczy – 61, natomiast na gminie Sieradz odnotowano najwięcej kradzieży z włamaniem – 13.

Zagrożenie przestępstwami zaistniałymi w miejscach publicznych w zależności od pory doby, kształtowało się następująco:

	Miasto Sieradz i Gmina Sieradz			Teren Komisariatów pow. sieradzkiego			Razem		
	2018	2019	2020	2018	2019	2020	2018	2019	2020
I zmiana (6-14)	111	146	98	96	100	58	207	246	156
II zmiana (14-22)	183	184	172	146	163	146	329	347	318
III zmiana (22-6)	67	60	72	52	63	34	119	123	106
Czas nn.	0	0	0	0	0	0	0	0	0

2.2. Teren Miasta Sieradza i Gminy Sieradz.

	Miasto Sieradz			Gmina Sieradz			Razem		
	2018	2019	2020	2018	2019	2020	2018	2019	2020
I zmiana (6-14)	87	116	79	24	30	19	111	146	98
II zmiana (14-22)	143	143	142	40	41	30	183	184	172
III zmiana (22-6)	57	42	52	10	18	20	67	60	72
Czas nn.	0	0	0	0	0	0	0	0	0

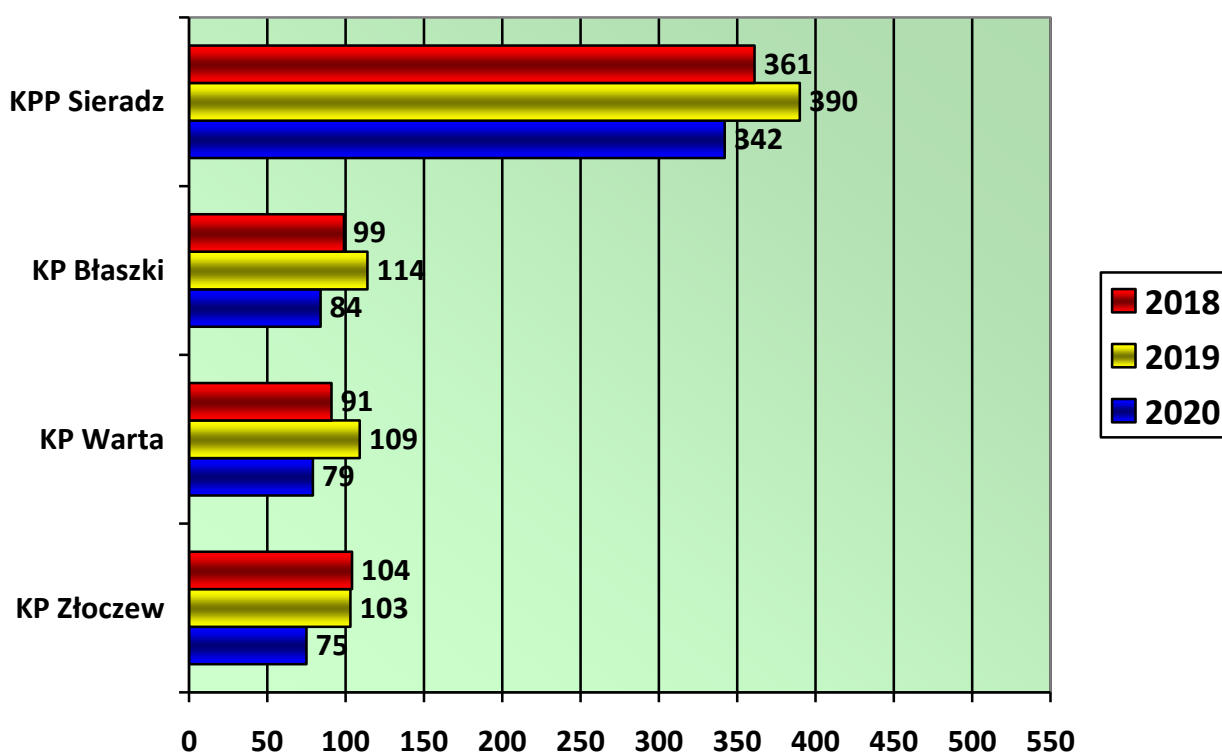
Zagrożenie przestępstwami zaistniałymi w miejscach publicznych w analizowanym roku, w zależności od dnia tygodnia, kształtowało się następująco:

Dzień tygodnia	Miasto Sieradz i Gmina Sieradz			Teren Komisariatów w pow. sieradzkim			Razem		
	2018	2019	2020	2018	2019	2020	2018	2019	2020
Poniedziałek	45	53	54	42	55	31	87	108	85
Wtorek	46	56	45	33	44	29	79	100	74
Środa	56	49	41	40	28	28	96	77	69
Czwartek	55	55	51	49	49	28	104	104	79
Piątek	57	77	57	50	44	37	107	121	94
Sobota	66	53	59	36	55	50	102	108	109
Niedziela	36	47	35	44	51	35	80	98	70

Zagrożenie to na terenie Miasta Sieradza i Gminy Sieradz kształtowało się następująco:

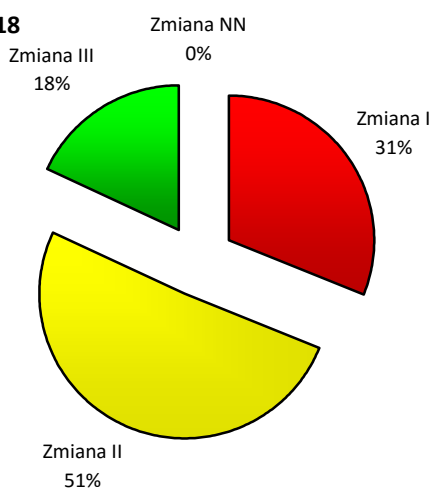
Dzień tygodnia	Miasto Sieradz			Gmina Sieradz			Razem		
	2018	2019	2020	2018	2019	2020	2018	2019	2020
Poniedziałek	40	41	43	5	12	11	45	53	54
Wtorek	32	46	33	14	10	12	46	56	45
Środa	45	36	37	11	13	4	56	49	41
Czwartek	43	47	43	12	8	8	55	55	51
Piątek	49	62	46	12	15	11	57	77	57
Sobota	52	36	41	14	17	18	66	53	59
Niedziela	26	33	30	10	14	5	36	47	35

Pod względem podziału administracyjnego powiatu zagrożenie omawianymi przestępstwami kształtowało się następująco:

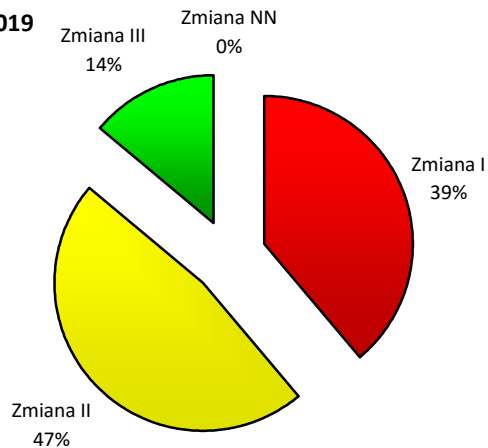


Miasto Sieradz i Gmina Sieradz jest najbardziej zagrożonym rejonem w powiecie. W okresie minionego roku zaistniało tu ok. 58,9 % ogólnej liczby przestępstw popełnionych w miejscach publicznych (up. 54,4 %) w powiecie sieradzkim. Zagrożenie takimi przestępstwami na terenie Miasta Sieradza i Gminy Sieradz w zależności od pory doby przedstawiają poniższe wykresy:

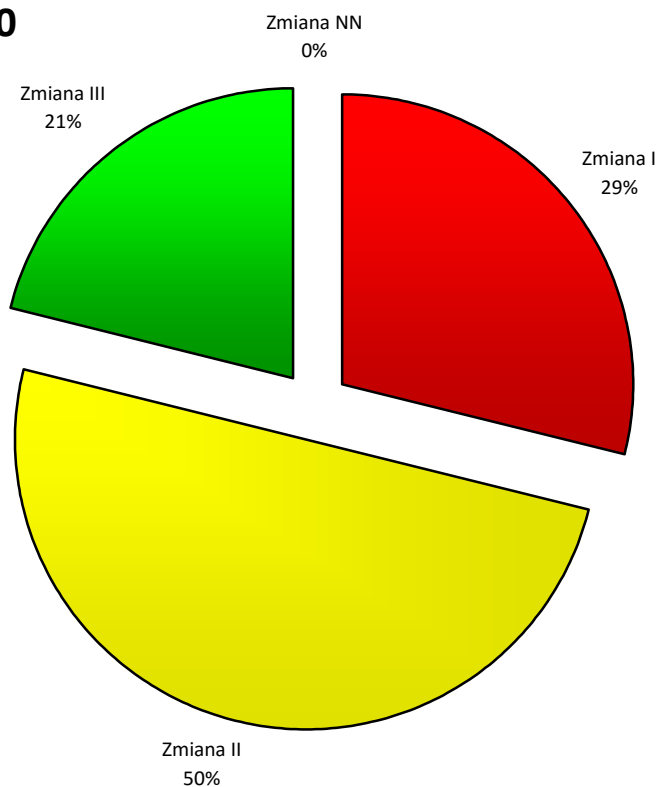
ROK 2018



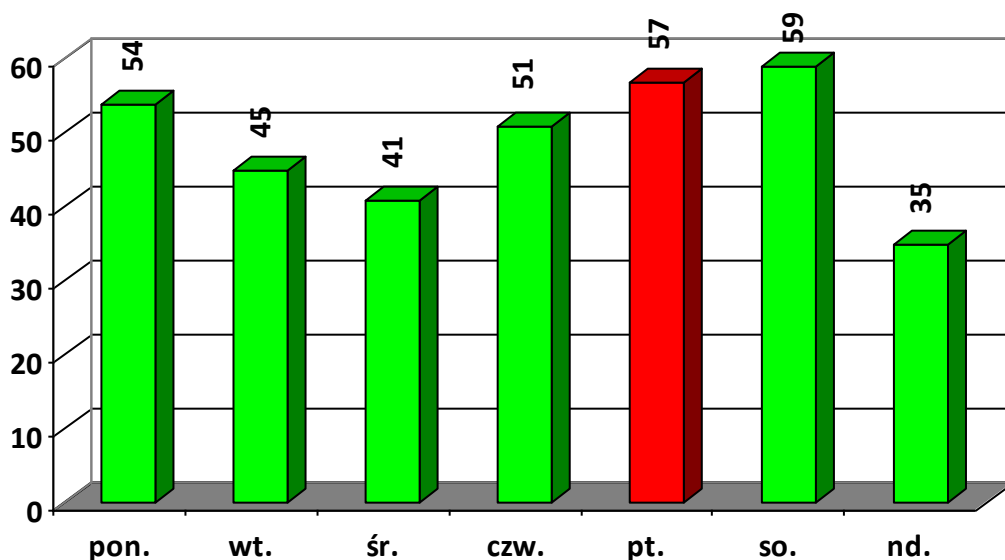
ROK 2019



ROK 2020

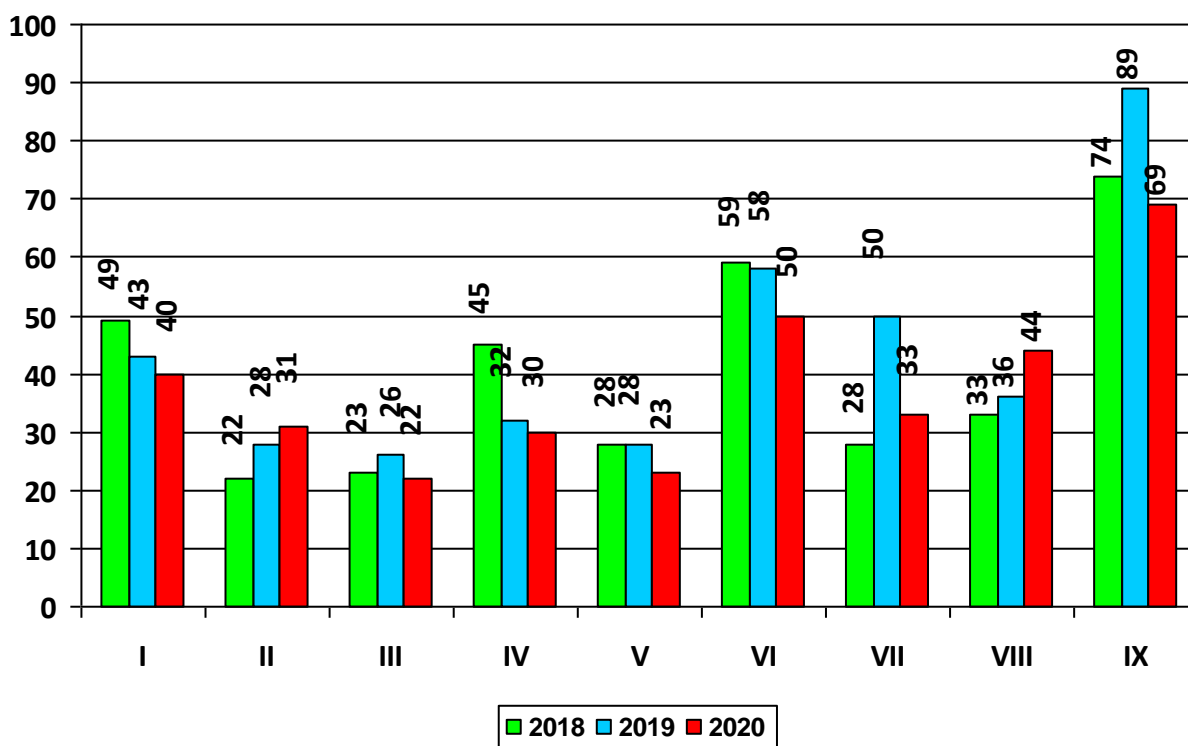


Zagrożenie przestępstwami zaistniałymi w miejscach publicznych w zależności od dnia tygodnia przedstawiało się następująco:



Biorąc pod uwagę rejony dzielnicowych zagrożenie omawianymi przestępstwami kształtowało się w sposób następujący:

REJONY DZIELNICOWYCH



Wykaz rejonów służbowych dzielnicowych na terenie Miasta Sieradza i Gminy Sieradz:

- I. (Stare Miasto)
- II. (osiedle Polna Północ)
- III. (osiedle Broniewskiego)
- IV. (osiedle Hetmańskie, Oksińskiego, Za Szpitalem)
- V. (osiedle Jaworowe, Piastowskie, Centrum)
- VI. (osiedle Klonowe I, Kasztanowe)
- VII. (osiedle Klonowe II, POW, Wojska Polskiego)
- VIII. (osiedle Dziewiarz, Kopernika, Męka, Woźniki)
- IX. teren gminy Sieradz

3. Efektywność służby prewencyjnej.

a) w zakresie realizacji służb terenowych:

W omawianym okresie policjanci powiatu sieradzkiego, zrealizowali ogółem (na zasadzie wielokrotności) **18 236** służb terenowych w rozliczeniu ośmiogodzinnym (up. 13 865). W powyższym okresie średnio w ciągu doby do służby kierowano **49** policjantów (up. 38).

Służby terenowe realizowane były przez poszczególne pionos służbowe w następujących proporcjach:

- policjanci służby prewencyjnej - 9691 służby, tj. 53.1 % ogółu wyk. służb (up. 6 146)
- dzielnicowi - 3834 służb, tj. 21.1 % ogółu wyk. służb (up. 3 092)
- policjanci ruchu drogowego - 3953 służb, tj. 21,7 % ogółu wyk. służb (up. 3 702)
- inni policjanci - 758 służb, tj. 4,1 % ogółu wyk. służb (up. 925)

b) w zakresie efektów zrealizowanych służb terenowych:

- zatrzymania sprawców przestępstw na gorącym uczynku.

W 2020 roku na terenie powiatu sieradzkiego zatrzymano łącznie **176** sprawców na gorącym uczynku popełnienia przestępstwa lub w bezpośrednim pościgu, w tym **22** sprawców w 7 kategoriach przestępstw. W okresie analogicznym zatrzymano **237** osób, w tym 36 sprawców przestępstw w 7 kategoriach. Odnotowano tym samym spadek liczby zatrzymań o 61, przy ogólnym spadku liczby stwierdzonych przestępstw z 1777 do 1693. Ogółem, na ujęcie jednego sprawcy przypadało **99** statystycznych służb terenowych (up. 58).

- ujawnione wykroczenia i zastosowane represje

Istotnym miernikiem oceny porządku publicznego jest stan ujawnionych i represjonowanych sprawców wykroczeń. W omawianym okresie, policjanci powiatu sieradzkiego ogółem ujawnili **14 950** wykroczenia. W **701** przypadkach odstąpiono od skierowania wniosków o ukaranie do sądu, w tym **357** popełnionych przez nn. sprawców. W okresie analogicznym roku poprzedniego odnotowano 14 783 wykroczeń, w tym 573 popełnionych przez nn. sprawców. Tym samym, odnotowano wzrost ujawnionych wykroczeń o 167.

W stosunku do sprawców wykroczeń zastosowano następujące środki represyjne:

- wnioski o ukaranie	-	532	(up. 500),	wzrost o	32
- mandaty karne	-	8400	(up. 6193),	wzrost o	2207
- pouczenia	-	6018	(up. 7069),	spadek o	1051

c) w zakresie efektów pozostałej działalności prewencyjnej

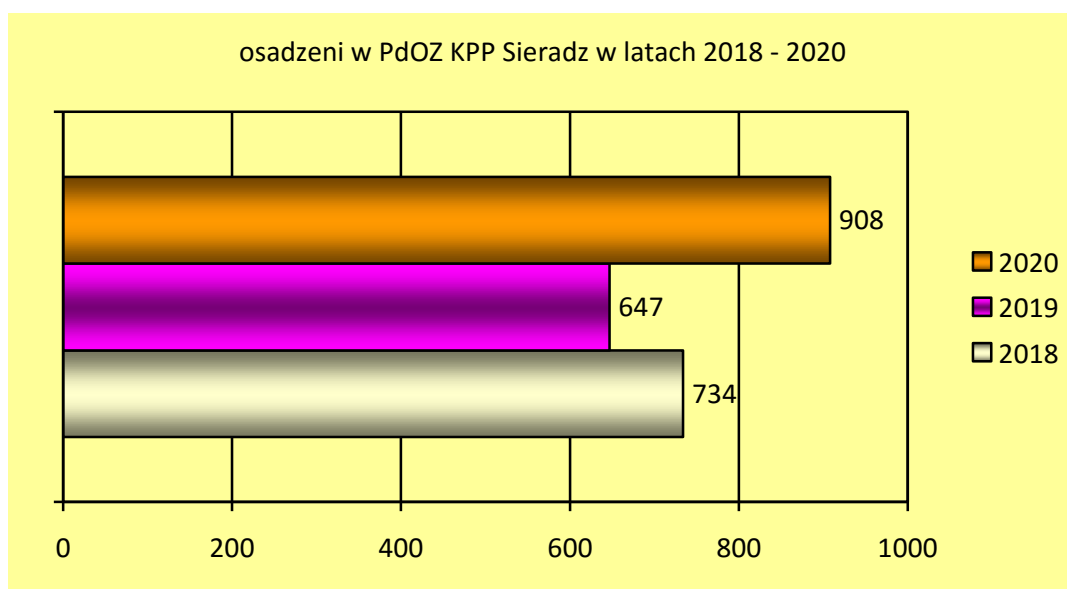
W 2020 roku policjanci powiatu sieradzkiego w zakresie pozostałej działalności prewencyjnej odnotowali następujące efekty w trakcie realizacji służb terenowych:

- wylegitymowano **33 301** osoby (up. 35 515), tj. spadek o 2 214 osób;
- zrealizowano **10 496** interwencji zleconych (up. 11 556), tj. o 1060 interwencji mniej;
- zrealizowano **826** spotkań ze społeczeństwem,

W 2020 roku w Pomieszczeniu dla osób zatrzymanych KPP w Sieradzu, oddanym do użytku w 2014 r., osadzono łącznie **908** osób (up. 647) - w tym:

> w celu wytrzeźwienia	-	168	(up. 124)
> prewencyjnie – porządkowo	-	274	(up. 247)
> podejrzanych o popełnienie przestępstwa	-	304	(up. 175)
> na polecenie Sądu lub Prokuratury	-	162	(up. 101)
> w związku z podejrzeniem popełnienia wykroczenia	-	0	(up. 0)
> cudzoziemców w celu wydalenia	-	0	(up. 0)

W porównaniu do lat ubiegłych liczba osób osadzonych w PdOZ KPP w Sieradzu przedstawia się następująco:



d) w zakresie funkcjonowania aplikacji policyjnej Krajowa Mapa Zagrożeń Bezpieczeństwa

Funkcjonująca od września 2016 r. aplikacja policyjna pn. "Krajowa Mapa Zagrożeń Bezpieczeństwa". Aplikacja ta stanowi doskonale narzędzie, które w znacznym stopniu wpływa pozytywnie na stan bezpieczeństwa i porządku publicznego naszej jednostki. Na terenie powiatu sieradzkiego ilość zgłoszeń naniesionych przez mieszkańców kształtuje się następująco:

KATEGORIA	KPP w SIERADZU					
	Liczba zgłoszeń ogółem	Liczba zgłoszeń potwierdzonych	Liczba zgłoszeń niepotwierdzonych	Zgłoszenia w formie żartu/pomyłki	Przekazane poza Policję	Zgłoszenia potwierdzone wyeliminowane
Akty wandalizmu	14	1	5	1	1	6
Bezdomność	11	2	5	1		3
Dziki kąpieliska	0					
Dziki wysypiska śmieci	29	4	12		1	12
Kłusownictwo	0					
Miejsca grupowania się małoletnich	31	1	15			15
Miejsca niebezpieczne na wodach	0					
Nielegalna wycinka drzew	1		1			
Nielegalne rajdy samochodowe	10		9			1
Nieprawidłowe parkowanie	55	9	20			26
Niestrzeżone przejście przez tory	0					
Niewłaściwa infrastruktura drogowa	135	1	40	3	29	62
Niszczanie zieleni	4		2	2		
Poruszanie się po terenach leśnych quadami	1		1			
Przekraczanie dozwolonej prędkości	111	18	35	12		46
Spożywanie alkoholu w miejscach niedozwolonych	79	1	29	1		48
Używanie środków odurzających	18		18			
Wałęsające się bezpańskie psy	41		10			31
Wypalanie traw	0					
Zdarzenia drogowe z udziałem zwierząt leśnych	2		2			
Zła organizacja ruchu drogowego	26	13	10	3		
Znęcanie się nad zwierzętami	4		4			
Żebractwo	1		1			
Miejsca niebezpiecznej działalności rozrywkowej	7		4	2		1
SUMA	580	50	223	25	31	251

e) w zakresie przestępczości i demoralizacji nieletnich

W 2020 roku na terenie powiatu sieradzkiego 33 nieletnich (up. 15), popełniło 51 czynów karalnych (up. 53). Tym samym uzyskano:

- wzrost o 18 nieletnich sprawców czynów karalnych,
- spadek o 2 czyny karalne.

W zakresie przestępczości o charakterze kryminalnym, najczęściej nieletni dopuszczali się:

- | | |
|-------------------------------|----------------------------|
| - przestępstwa rozbójnicze | - 2 czynów uprzednio 18; |
| - z ust. o przeciw. narkomani | - 2 czynów uprzednio 9; |
| - uszczerbek na zdrowiu | - 2 czynów uprzednio 1; |
| - bójka lub pobicie | - 1 uprzednio 0; |
| - kradzieży z włamaniem | - 10 czynów, uprzednio 10; |
| - kradzieży cudzej rzeczy | - 3 czyn uprzednio 2; |
| - uszkodzenie rzeczy | - 4 czyny uprzednio 1; |

Zagrożenie przestępczością nieletnich w rejonie działania poszczególnych jednostek powiatu sieradzkiego, kształtuje się następująco:

KPP Sieradz

23 sprawców popełniło 33 czyny karalne. W okresie analogicznym roku ubiegłego odnotowano 13 nieletnich sprawców, którzy dopuścili się 51 czynów karalnych.

KP Błaszki

2 sprawców popełniło 10 czynów karalnych. W okresie analogicznym odnotowano 1 nieletniego, który dopuścili się 1 czynu karalnego.

KP Warta

6 sprawców popełniło 6 czynów karalnych. W okresie analogicznym odnotowano 1 nieletniego, który dopuścił się 1 czynu karalnego.

KP Złoczew

2 sprawców popełniło 2 czyny karalne. W okresie analogicznym odnotowano 0 nieletnich, którzy dopuścili się 0 czynów karalnych.

Podstawowe bodźce determinujące przestępczość nieletnich, to przede wszystkim:

- ✓ chęć zdobycia pieniędzy lub innych korzyści materialnych, zaimponowanie innym,
- ✓ namowa kolegów bądź dorosłych,
- ✓ chęć przebywania i realizowania się w grupach nieformalnych,
- ✓ poczucie bezkarności za wcześniejszą działalność przestępczą.

Wejście na drogę przestępczą nie ma na ogół charakteru przypadkowego, jest poprzedzone wcześniejszymi sygnałami. Dlatego też bardzo ważną sprawą jest profilaktyka, zapobieganie demoralizacji dzieci i młodzieży przez podejmowanie działań w początkowej fazie powstawania tego zjawiska.

f) w zakresie realizacji programu „Niebieska Karta”

W 2020 roku, zadania dzielnicowych były dostosowywane do potrzeb miejscowego środowiska, przy uwzględnieniu występujących zagrożeń. Zakres ten korygowano w oparciu o dyrektywy otrzymane z jednostek nadrzędnych, a także w oparciu o zlecone czynności administracyjne na rzecz sądów, prokuratur i innych uprawnionych podmiotów.

W celu przeciwdziałania przemocy w rodzinie podejmowali wszelkie możliwe przedsięwzięcia mające na celu udzielenie pomocy jej ofiarom, a w odniesieniu do sprawców tych czynów inicjowali wszczęcie postępowań karnych.

Kontynuacja programu „Niebieska Karta”

		2018 r.			2019 r.			2020 r.		
		Powiat Sieradz	Miasto i Gmina Sieradz	Pozostałe miasta i gminy	Powiat Sieradz	Miasto i Gmina Sieradz	Pozostałe miasta i gminy	Powiat Sieradz	Miasto i Gmina Sieradz	Pozostałe miasta i gminy
<i>Liczba wypełnionych formularzy „Niebieska Karta – A”</i>		206	97	109	229	107	122	186	77	109
<i>Liczba ofiar przemocy domowej /ogółem/</i>		305	145	160	349	159	190	264	97	167
W tym:	wobec kobiet	194	82	112	211	91	120	173	69	104
	wobec mężczyzn	46	19	27	58	27	31	42	16	26
	wobec małoletnich	65	44	21	80	41	39	49	12	37
<i>Liczba sprawców przemocy domowej (ogółem)</i>		209	98	111	230	107	123	196	79	117
W tym:	kobiet	19	10	9	13	7	6	18	7	11
	mężczyzn	189	87	102	216	99	117	172	72	100
	nieletnich	1	1	-	1	1	-	6	-	6
<i>Liczba sprawców przemocy domowej pod wpływem alkoholu</i>		128	48	80	138	44	94	119	43	76
<i>w tym doprowadzonych do policyjnej izby zatrzymań</i>		118	61	57	135	58	77	55	-	55
<i>Liczba przypadków poszczególnych rodzajów przemocy</i>		881	392	489	976	415	561	746	235	511
W tym:	przemocy fizycznej	261	117	144	292	126	166	212	73	139
	przemocy psychicznej	473	202	271	523	208	315	399	97	302
	przemocy seksualnej	4	4	-	8	7	1	5	3	2
	innego rodzaju przemocy	121	69	52	139	74	65	129	62	67
	przemocy ekonomicznej	22	-	22	14	-	14	1	-	1

W ramach realizacji zagadnienia dot. „Niebieskich Kart”, dzielnicowi utrzymują bieżące kontakty z Miejskim Ośrodkiem Interwencji Kryzysowej w Sieradzu, Miejskimi i Gminnymi Ośrodkami Pomocy Społecznej w powiecie sieradzkim. Uczestniczą w grupach roboczych dot. przemocy w rodzinie i realizują w nich zadania związane z procedurą „Niebieskie Karty”. Z osobami doprowadzonymi do PDoZ w celu wytrzeźwienia przeprowadzają rozmowy profilaktyczno – ostrzegawcze.

W celu przeciwdziałania przemocy w rodzinie podejmowane są wszelkie działania mające na celu udzielenie pomocy jej ofiarom, w odniesieniu do sprawców tych czynów, inicjowano wszczęcia postępowań karnych.

4. Efektywność służby ruchu drogowego.

W 2020 roku na drogach podległych Komendzie Powiatowej Policji w Sieradzu zanotowano 53 wypadki drogowe w wyniku, których śmierć poniosło 14 osób, a obrażeń ciała doznało 44 osoby. Zanotowano również 877 kolizji drogowych. Przeprowadzono 10 611 kontroli na drodze. W porównaniu do analogicznego okresu roku ubiegłego zanotowano, spadek wypadków drogowych o 10 tj. 15,9 %, liczba osób zabitych o na tym samym poziomie, spadek liczby rannych o 15 tj. 25,4%, oraz spadek kolizji drogowych o 157 tj. 15,2 %.



a) Ilość zdarzeń drogowych:

<i>Styczeń/grudzień</i>	<i>wypadki</i>	<i>zabici</i>	<i>ranni</i>	<i>Kolizje</i>
2018	65	11	69	978
2019	63	14	59	1034
2020	53	14	44	877
<i>wzrost/spadek</i>	-10	-	-15	-157

b) Wypadki drogowe w poszczególnych przedziałach czasowych:

<i>Pora dnia</i>	<i>zdarzenia</i>	<i>wypadki</i>	<i>zabici</i>	<i>ranni</i>	<i>Kolizje</i>
<i>06-14</i>	386	15	4	11	371
<i>14-22</i>	456	30	7	25	426
<i>22-06</i>	88	8	3	8	80

c) Liczba zdarzeń z udziałem pieszych na terenie powiatu sieradzkiego:

Rok	Piesi			
	Liczba wypadków	Liczba zabitych	Liczba rannych	Liczba kolizji
2018	15	5	10	29
2019	11	2	9	20
2020	9	3	7	20
<i>Wzrost/spadek</i>	-2	+1	-2	-

d) Zdarzenia drogowe z podziałem na miesiące roku:

	Wypadki			Zabici			Ranni			Kolizje		
	2018	2019	2020	2018	2019	2020	2018	2019	2020	2018	2019	2020
Styczeń	4	4	5	1	0	1	7	6	5	80	95	70
Luty	1	4	6	0	2	0	1	2	6	60	61	72
Marzec	8	3	6	0	0	1	10	5	5	104	69	69
Kwiecień	1	7	3	0	2	0	2	5	3	78	97	52
Maj	6	8	1	0	1	1	6	8	2	84	96	75
Czerwiec	5	4	6	2	1	4	3	3	2	84	91	82

Lipiec	8	4	3	0	0	1	10	4	3	82	85	67
Sierpień	8	3	9	1	1	3	10	2	7	76	85	88
Wrzesień	6	5	2	1	3	1	7	2	1	87	97	73
Październik	6	7	3	3	1	0	4	7	3	89	97	88
Listopad	5	4	7	0	1	2	5	3	5	77	73	66
Grudzień	7	10	2	3	2	0	4	12	2	77	88	75

e) Lokalizacja zdarzeń drogowych na terenie powiatu:

	Liczba Wypadków	Liczba Zabitych	Liczba Rannych	Liczba Kolidzji
BŁASZKI - MIASTO	1	0	1	21
BŁASZKI - OBSZAR WIEJSKI	8	2	7	81
BRĄSZEWICE - OBSZAR WIEJSKI	1	1	0	15
BRZEŹNIO - OBSZAR WIEJSKI	0	0	0	44
BURZENIN - OBSZAR WIEJSKI	4	2	3	18
GOSZCZANÓW - OBSZAR WIEJSKI	0	0	0	24
KLONOWA - OBSZAR WIEJSKI	1	0	1	3
SIERADZ - MIASTO	15	3	13	389
SIERADZ - OBSZAR WIEJSKI	6	3	5	106
WARTA - MIASTO	1	0	1	22
WARTA - OBSZAR WIEJSKI	4	1	3	42
WRÓBLEW - OBSZAR WIEJSKI	6	1	5	46
ZŁOCZEW - MIASTO	0	0	0	18
ZŁOCZEW - OBSZAR WIEJSKI	6	1	5	47
OGÓLEM	53	14	44	877

f) Liczba wypadków i kolidzji drogowych na terenie Miasta Sieradza i Gminy Sieradz:

Sieradz	Wypadki			Zabici			Ranni			Kolidzje		
	2018	2019	2020	2018	2019	2020	2018	2019	2020	2018	2019	2020
Miasto	19	23	15	3	2	3	18	29	13	396	417	376
Gmina	8	8	6	2	2	3	8	6	5	102	130	106

g) Lokalizacje wypadków drogowych na terenie Miasta Sieradza i Gminy Sieradz:

	Liczba Wypadków	Liczba Zabitych	Liczba Rannych
1 MAJA	1	0	1
AL. GRUNWALDZKA	1	1	0
JANA PAWŁA II	3	0	4
POW	4	1	3
SIENKIEWICZA	3	1	2
WOJSKA POLSKIEGO	1	0	1
DK 12	2	0	2
Suma	15	3	13

h) Miejsca wypadków ze skutkiem śmiertelnym:

Gmina	Miejscowość	Droga	Km Hm	Ulica	Liczba Zabitych
SIERADZ - OBSZAR WIEJSKI	-	K83	46	-	1
WRÓBLEW - OBSZAR WIEJSKI	-	K12	315,7	-	1
SIERADZ - OBSZAR WIEJSKI	-	P1725E	-	-	1
SIERADZ - OBSZAR MIEJSKI	SIERADZ	K83	54,9	SIENKIEWICZA	1
ZŁOCZEW - OBSZAR WIEJSKI	-	W482	109,4	-	1
BŁASZKI - OBSZAR WIEJSKI	ZAWADY	K12	305,1	-	1
SIERADZ - OBSZAR MIEJSKI	SIERADZ	W480	322,3	POW	1
BURZENIN - OBSZAR WIEJSKI	STRUMIANY	W480	19,4	WIDAWSKA	1
BURZENIN - OBSZAR WIEJSKI	REDZEŃ PIERWSZY	W480	12,6	-	1
SIERADZ - OBSZAR WIEJSKI	DZIERLIN	P1714E	-	-	1
BRĄSZEWICE - OBSZAR WIEJSKI	BRĄSZEWICE	P1708E	-	ZABRODZIE	1
WARTA - OBSZAR WIEJSKI	-	P1737E	-	-	1
BŁASZKI - OBSZAR WIEJSKI	KOKOSZKI	P1732E	-	-	1
SIERADZ - OBSZAR MIEJSKI	SIERADZ	P1752E	-	AL. GRUNWALDZKA	1
Suma					14

i) Przyczyny wg rodzaju winy:

	Wypadki	Zabici	Ranni	Kolizje	Liczba Zdarzeń
<i>Ogółem</i>	53	14	44	877	930
<i>z winy pieszego</i>	2	2	0	10	12
<i>z winy kierującego</i>	50	12	43	684	734
<i>z innych przyczyn</i>	1	0	1	170	171
<i>współwina uczestników ruchu</i>	0	0	0	13	13

j) Stan zagrożenia w poszczególnych dniach tygodnia przedstawia się następująco:

Dzień / Rok	Wypadki			Zabici			Ranni			Kolizje		
	2018	2019	2020	2018	2019	2020	2018	2019	2020	2018	2019	2020
<i>Ogółem</i>	65	63	53	11	14	14	69	59	44	978	1034	877
<i>Poniedziałek</i>	11	6	6	2	2	0	10	5	6	131	172	142
<i>Wtorek</i>	9	8	8	1	1	2	10	9	7	140	155	148
<i>Środa</i>	12	2	10	2	0	1	12	2	10	126	146	130
<i>Czwartek</i>	9	15	7	3	4	5	11	13	2	148	152	122
<i>Piątek</i>	7	10	4	1	2	2	7	8	2	183	167	139
<i>Sobota</i>	9	8	9	0	1	2	11	8	8	158	143	117
<i>Niedziela</i>	8	14	9	2	4	2	8	14	9	92	99	79

k) Najczęstszymi przyczynami wypadków drogowych było:

<i>Nieustąpienie pierwszeństwa przejazdu</i>	14
<i>Niedostosowanie prędkości do warunków ruchu</i>	13
<i>Nieprawidłowe wyprzedzanie</i>	5
<i>Nieustąpienie pierwszeństwa pieszemu na przejściu dla pieszych</i>	4
<i>Niezachowanie bezp. odleg. między pojazdami</i>	4
<i>Zmęczenie, zaśnięcie</i>	3
<i>Nieprawidłowe wymijanie</i>	2
<i>Nieprawidłowe przejeżdżanie przejazdu dla rowerzystów</i>	1
<i>Nieprawidłowe skręcanie</i>	1

Nieprawidłowe zmienianie pasa ruchu	1
Nieprzestrzeganie znaków i innych sygnałów	1
Nieustąpienie pierwszeństwa pieszemu w innych okolicznościach	1

l) Zdarzenia drogowe z udziałem alkoholu:

Nietrzeźwi użytkownicy dróg spowodowali 5 wypadków drogowych, w których 4 osoby poniosły śmierć, natomiast 3 osoby zostały ranne. Odnotowano również 41 kolizji drogowych.

W porównaniu do analogicznego okresu roku ubiegłego liczba wypadków spadła o 1, tj. 16,7%, wzrosła liczba rannych o 2, tj. 100 %, nastąpił spadek kolizji drogowych o 8 tj. 16,3%.

	Wypadki				Zabici				Ranni				Kolizje			
	2018	2019	2020	Wzrost / spadek	2018	2019	2020	Wzrost / spadek	2018	2019	2020	Wzrost / spadek	2018	2019	2020	Wzrost / spadek
współwina uczestników ruchu	-	-	-	-	-	-	-	-	-	-	-	-	-	-	-	-
z winy kierującego	5	4	3	-25,0%	1	1	2	100,0%	4	4	3	-25,0%	53	47	39	-17,0%
z winy pieszego	1	2	2	0,0%	1	1	2	100,0%	0	2	0	-100,0%	5	2	2	0,0%
Suma	6	6	5	-16,7%	2	2	4	100,0%	4	6	3	-50,0%	58	49	41	-16,3%

m) Ogółem ujawnionych kierujących pod działaniem alkoholu:

	2018	2019	2020	Wzrost / spadek
<i>KPP Sieradz</i>				
<i>Styczeń– Grudzień</i>	293	301	224	-44

n) Ogółem ujawnionych przestępstw niezatrzymania się do kontroli drogowej (pościgi):

<i>Art. 178b KK</i>	2019	2020
<i>- przepis wprowadzony nowelizacją Kodeksu Karnego w dniu 1 czerwca 2017 r.</i>	3	1

5. Przedsięwzięcia profilaktyczne.

Sieradzcy policjanci mając na uwadze przeciwdziałanie zjawisku spożywania alkoholu przez dzieci i młodzież zainicjowali akcję profilaktyczno – edukacyjną „ZANIM SPRZEDASZ ALKOHOL SPRAWDŹ WIEK”. Działania te realizowane były wspólnie z Miejską Komisją Rozwiązywania Problemów Alkoholowych i Gminną Komisją Rozwiązywania Problemów Alkoholowych. Policjanci profilaktyk, dzielnicowy oraz członkowie komisji cyklicznie odwiedzali sklepy na terenie miasta i gminy Sieradz edukując sprzedawców w zakresie konsekwencji prawnych sprzedaży alkoholu małoletnim. W punktach sprzedaży alkoholu wręczane były tematyczne plakaty oraz „List do sprzedawców”.

Kolejnym etapem projektu były spotkania z uczniami szkół, podczas których policjanci edukowali młodzież o zagrożeniach, skutkach zdrowotnych, a także konsekwencjach prawnych spożywania alkoholu.



Akcja „Bądź widoczny na drodze”.



Niechronieni uczestnicy ruchu drogowego to grupa najbardziej narażona na negatywne skutki zdarzeń drogowych. W trosce o ich bezpieczeństwo sieradzcy policjanci systematycznie podejmowali działania prewencyjne polegające na wyposażaniu pieszych, szczególnie dzieci i młodzież w elementy odblaskowe. Dla mundurowych była to również dobra okazja, aby przypomnieć o bezpiecznym poruszaniu się po drogach.

Z początkiem września funkcjonariusze ruchu drogowego oraz policjanci profilaktyk pojawili się w rejonach szkół, gdzie rozdawali przechodniom odblaski. Przede wszystkim ostrożność i rozwaga. O tych właśnie zasadach przypominali podczas działań policjanci. Zwracali uwagę nie tylko na obowiązek, ale również na konieczność używania elementów odblaskowych w sposób widoczny dla innych uczestników ruchu. Policjanci apelowali do niechronionych uczestników ruchu drogowego o zwracanie szczególnej uwagi podczas przechodzenia na drugą stronę ulicy, obowiązkowe używanie elementów odblaskowych i stosowanie się do przepisów ruchu drogowego. W działanie te włączył się również Sieradzki Oddział Terenowy Wojewódzkiego Ośrodka Ruchu Drogowego, który przekazał elementy odblaskowe.

Turniej o puchar Komendanta Wojewódzkiego Policji w Łodzi

5 marca 2020 r. na terenie Zespołu Szkół Ponadgimnazjalnych w Błaszczkach miały miejsce powiatowe eliminacje turnieju dla uczniów szkół średnich województwa łódzkiego o puchar Komendanta Wojewódzkiego Policji w Łodzi. Ideą przewodnią turnieju było przede wszystkim kreowanie pozytywnego wizerunku Policji w społeczeństwie, popularyzowanie zasad poszanowania i przestrzegania przepisów prawa, a także promowanie służby w Policji.



Odblaskowe choinki sieradzkich przedszkolaków



W grudniu miał miejsce niecodzienny wspólny patrol policjantów i pracownika WORD-u, który zawitał do przedszkolaków na terenie Sieradza. Mikołaj nie poruszał się jednak saniami, lecz radiowozem. Dzięki wsparciu sieradzkiego Oddziału Terenowego Wojewódzkiego Ośrodka Ruchu Drogowego dzieci otrzymały prezenty w postaci kamizełek odblaskowych i breloczków. Przedszkolaki wspólnie z policjantami udekorowały świąteczne drzewka elementami odblaskowymi. Była to też dobra okazja do popularyzowania wśród najmłodszych wiedzy z zakresu bezpieczeństwa w ruchu drogowym. Podczas rozmowy z dziećmi przypomniane zostały zasady bezpiecznego poruszania się drogą. Uświadomiono najmłodszym jak ważne jest noszenie elementów odblaskowych, szczególnie w okresie jesienno-zimowym, kiedy wcześniej zapada zmrok i widoczność jest zdecydowanie gorsza. Ta niecodzienna akcja sprawiła wiele radości i wywołała uśmiechy na dziecięcych twarzach.

Akcja „Nielat”

Komenda Powiatowa Policji w Sieradzu kontynuuje akcję pn. „Nielat”, gdzie ogniwem koordynującym jest Zespół ds. Profilaktyki Społecznej, Nietletnich i Patologii. Przedsięwzięcie to jest realizowane przez wszystkie służby policyjne powiatu sieradzkiego i skierowane jest do osób nietletnich znajdujących się w okolicznościach zagrażających demoralizacją. Akcja organizowana jest cyklicznie.

W okresie od stycznia do grudnia 2020 roku, na zasadach wielokrotności uczestniczyło w niej **116** policjantów.

W ramach działań prewencyjnych „Nielat” uzyskano następujące efekty:

Liczba kontroli miejsc zagrożonych	104	
Liczba kontroli placówek handlowych (pod kątem sprzedaży/podawania alkoholu osobom poniżej 18 roku życia), barów, punktów z automatami i inne	91	
Liczba legitymowanych osób	296	w tym 72 nietletnich
Ujawniono nietletnich sprawców	10	
Ujawniono nietletnich zagrożonych demoralizacją	7	

6. Współpraca z samorządami i podmiotami pozapolicyjnymi.

Nie sposób pominąć dobrze układającej się współpracy ze Strażą Miejską w Sieradzu. Policjanci Ogniwa Patrolowo – Interwencyjnego oraz dzielnicowi wspólnie ze strażnikami miejskimi pełnią służby prewencyjne w najbardziej newralgicznych i zagrożonych przestępczością rejonach miasta, korzystając przy tym z informacji uzyskiwanych z Krajowej Mapy Zagrożeń Bezpieczeństwa. Podejmowane działania ukierunkowane są na ograniczenie powszechnej przestępczości, ujawnianie sprawców wykroczeń społecznie uciążliwych oraz wzrost poczucia bezpieczeństwa wśród lokalnej społeczności.

Stale kontynuowana jest także współpraca ze Służbą Ochrony Kolei, a także Strażą Rybacką i jej społecznym odpowiednikiem, zarówno w aspekcie wspólnych służb patrolowych w rejonach odpowiedzialności poszczególnych służb, jak też w zakresie wsparcia merytorycznego prowadzonej działalności.

Z uwagi na panującą epidemię koronawirusa SARS-Cov-2, w roku 2020 podjęto współpracę z Powiatową Stacją Sanitarno-Epidemiologiczną w Sieradzu, w trakcie której m.in. dokonywane są wspólne kontrole obiektów i placówek handlowych pod kątem przestrzegania aktualnych zakazów i nakazów ustanowionych w związku z wystąpieniem epidemii.

W 2020 r. w ramach współpracy z samorządami, jak również z podmiotami pozapolicyjnymi uzyskano pomoc finansową, jak i darowiznę rzeczową w postaci:

Pomoc finansowa:

- **Urząd Gminy we Wróblewie – 17.500 zł** – z przeznaczeniem na dofinansowanie zakupu samochodu osobowego segment C w wersji oznakowanej dla KP w Błazkach;
- **Urząd Miejski w Błazkach – 22.500 zł** – z przeznaczeniem na dofinansowanie zakupu samochodu osobowego segment C w wersji oznakowanej dla KP w Błazkach;
- **Urząd Gminy w Brąszewicach – 10.000 zł** – z przeznaczeniem na dofinansowanie zakupu samochodu osobowego segment C w wersji oznakowanej dla KP w Błazkach;
- **Urząd Miejski w Warcie – 40.000 zł** – z przeznaczeniem na dofinansowanie do zakupu samochodu osobowego typu SUV w wersji oznakowanej dla KP w Warcie;
- **Urząd Gminy w Goszczanowie – 20.000 zł** – z przeznaczeniem na dofinansowanie do zakupu samochodu osobowego typu SUV w wersji oznakowanej dla KP w Warcie;
- **Urząd Gminy w Sieradzu – 8.000 zł** – z przeznaczeniem na zakup psa do wyszukiwania zapachu narkotyków oraz na oporządzenie i wyposażenie psa;

Darowizna:

- **Urząd Miasta w Sieradzu – 120.000 zł** – dwa samochody osobowe: Fiat Tipo Wagon 14JET 120 K Street;
- **Urząd Gminy w Sieradzu – 1.686 zł** – namiot o wymiarach 3x3 m + stół cateringowy wraz z 6 szt. krzeseł;
- **Łódzki Zarząd Grupy Wojewódzkiej IPA – 400 szt.** – maseczki ochronne Kn 95 z filtrem FFp2;

Nieodpłatne przekazanie:

- **Starostwo Powiatowe w Sieradzu – wartość umorzona** – sprzęt kwaterunkowy w postaci: biurka, szafy, ławy, regał;

7. Wnioski, wybrane zadania do realizacji w 2021 roku.

1. Kontynuacja zadań realizowanych na rzecz bezpieczeństwa mieszkańców powiatu, a w szczególności:
 - Zwiększenie efektywności działań Policji na rzecz wzmocnienia współpracy ze społeczeństwem.
 - Podniesienie skuteczności działań Policji w identyfikacji i zwalczaniu największych współczesnych zagrożeń, w tym cyberprzestępczości.
 - Wzrost skuteczności działań Policji w zwalczaniu przestępczości najbardziej uciążliwej społecznie.
 - Działania Policji ukierunkowane na poprawę bezpieczeństwa w ruchu drogowym.
 - Optymalizacja działań Policji na rzecz zapewnienia bezpieczeństwa w ruchu drogowym.
 - Podniesienie jakości i efektywności pracy Policji poprzez sukcesywne podwyższanie kompetencji zawodowych funkcjonariuszy i pracowników Policji.
 - Doskonalenie jakości zadań realizowanych przez Policjantów i pracowników Policji poprzez zapewnienie optymalnych warunków pełnienia służby/pracy.
 - Realizacja koncepcji działań profilaktycznych Policji, jako szczególnej formy oddziaływania i eliminacji zjawisk patologii rozwijana w oparciu o programy prewencyjne realizowane wspólnie z innymi podmiotami w tym samorządowymi i pozarządowymi.
 - Zapobieganie przestępstwom i wykroczeniom poprzez skierowanie do służby zewnętrznej optymalnej liczby policjantów podstawowych komórek służby prewencyjnej.
 - Podnoszenie jakości obsługi zdarzeń (czas reakcji na zdarzenie).
2. Kontynuowanie współpracy z lokalnymi samorządami i społecznościami celem poprawy stanu bezpieczeństwa i porządku publicznego, między innymi poprzez uzyskanie wsparcia finansowego od lokalnych samorządów na zakup nowych środków transportu, a także na zorganizowanie służb ponadnormatywnych w najbardziej zagrożonych miejscach powiatu sieradzkiego.